



evropský
sociální
fond v ČR



EVROPSKÁ UNIE



MINISTERSTVO ŠKOLSTVÍ,
MLÁDEŽE A TĚLOVÝCHOVY



OP Vzdělávání
pro konkurenceschopnost

INVESTICE DO ROZVOJE VZDĚLÁVÁNÍ

-
- **Autor: Šárka Wiesnerová**
Datum: 27.9.2013
Škola: Integrovaná ZŠ a MŠ Trnová, Trnová 222, okres Plzeň – Sever
Šablona: V/2 Inovace a zkvalitnění výuky v oblasti přírodních věd

Číslo sady: 02

Vzdělávací oblast: Člověk a jeho svět


Název sady: Prvouka

Číslo DUM: 21

Název DUM: Dopravní výchova – dopravní prostředky a semaforey. Pracovní list pro žáky 2.a3.ročníku.

VY_V/2_INOVACE_SADA 02

1. Modrou pastelkou vybarvi dopravní prostředky, které se pohybují po vodě, zelenou pastelkou ty, které jezdí po silnicích nebo po kolejích a červeně prostředky létající ve vzduchu:.



PARNÍK


VLAK

PLACHETNICE

VRTULNÍK

STÍHACÍ LETADLO

TROLEJBUS



ZAOCEÁNSKÁ LOĎ


VĚTROŇ

PRAMICE


NÁKLADNÍ AUTOMOBIL



2. DO PRÁZDNÝCH RÁMEČKŮ NAKRESLI PŘÍKLADY DOPRAVNÍCH PROSTŘEDKŮ.



3. Namaluj do semaforu panáčka, který nám ukazuje, že můžeme přejít přes přechod pro chodce:



4. Vybarvi semafor pro řidiče tak, jak jsou v něm barvy a nejsilněji vybarvi světlo, které svítí, když musí řidič na křižovatce zastavit.

- Autorem veškerého materiálu, není-li uvedeno jinak, je Šárka Wiesnerová