



Autor: Iveta Motyčková
Datum: 24 . 9. 2012
Škola: Integrovaná ZŠ a MŠ Trnová, Trnová 222, okres Plzeň - sever

Šablona: V/2 - Inovace a zkvalitnění výuky v oblasti přírodních věd

Vzdělávací oblast: Člověk a jeho svět

Číslo sady: 02

Název sady: Prvouka

Číslo DUM: 01

Název DUM: Jsem školák

Anotace:

Žáci se seznamují se školou, třídou, spolužáky a zaměstnanci školy. Formulují pravidla chování ve škole při vyučování i o přestávce.

Prezentace je určena žákům 1. ročníku.

JSEM ŠKOLÁK



Napište jméno a příjmení
spolužáků

Napište jméno a příjmení

- Ředitele školy

- Třídního učitele

- Družinářky


- Kuchařky

Popiš podle plánu naši školu přízemí



Popiš podle plánu naši školu

1. patro



Kde je najdete?

tabule, křída, lavice



přezůvky, bunda, šála



Kde je najdete?

žebřiny, míč, žíněnka



příbor, talíř, hrneček



Popište svoji třídu
(co je vpravo, vlevo, vpředu, vzadu)


Chování ve třídě

- Jak se chováme při vyučování
- Ukažte jak se správně sedí při školní práci
- Když chceš při vyučování něco říci, přihlásíš se nebo vykřikuješ?
- Jak pozdravíme , když někdo vejde do třídy

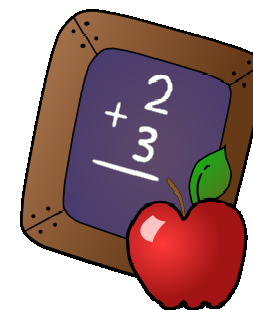

Vyprávějte, co děláte o přestávce

- odpočíváme
- hrajeme si
- čteme
- povídáme si se spolužáky
- malujeme
- svačíme
- připravujeme si pomůcky na další hodinu

Najdi správnou cestu




JÍDELNA



TRÍDA

TĚLOCVIČNA



ŠATNA



Školní test

- V které obci je vaše škola?
- Jak se jmenuje ředitel školy?
- Jak se jmenuje vaše paní učitelka?
- Vyjmenujte jména a příjmení svých spolužáků?
- S kým bys nejraději seděl v lavici?
- V kolik hodin ráno začíná vyučování?
- Kdy se ve škole svačí?
- Kdy a kde se ve škole obědvá?
- Kam chodíte cvičit?
- Co se dělá ve školní družině?
- Kdo pracuje ve sborovně?
- Kolikrát ve školním roce dostanete vysvědčení?

Zdroje obrázků:

[cit. 2012-09-24]. Dostupné pod licencí Public domain na WWW:

- <http://www.clker.com/clipart-12426.html> míč
- <http://www.clker.com/clipart-13937.html> bunda
- <http://www.clker.com/clipart-1992.html> tabulka
- <http://www.clker.com/clipart-2051.html> prostírání
- <http://www.clker.com/clipart-13489.html> tužka
- <http://www.clker.com/clipart-14601.html> pero
- <http://www.clker.com/clipart-14667.html> pastelky
- <http://www.clker.com/clipart-book-3.html> kniha
- <http://www.clker.com/clipart-scissor-3.html> nůžky
- <http://www.clker.com/clipart-students.html> školáci
- <http://www.clker.com/clipart-book-open.html> sešit

Autorem materiálu a všech jeho částí, není-li uvedeno jinak, je Iveta Motyčková.