



evropský  
sociální  
fond v ČR



EVROPSKÁ UNIE



MINISTERSTVO ŠKOLSTVÍ,  
MLÁDEŽE A TĚLOVÝCHOVY



OP Vzdělávání  
pro konkurenceschopnost

INVESTICE DO ROZVOJE VZDĚLÁVÁNÍ

**Autor:** Iveta Motyčková

**Datum:** 10. 11. 2013

**Škola:** Integrovaná ZŠ a MŠ Trnová, Trnová 222, okres Plzeň - sever

**Šablona:** III/2 - Inovace a zkvalitnění výuky prostřednictvím ICT

**Vzdělávací oblast:** Jazyk a jazyková komunikace

**Číslo sady:** 01

**Název sady:** Český jazyk - literární výchova

**Číslo DUM:** 20

**Název DUM:** Učíme se číst II.

**Anotace:**

Čtení s porozuměním

Prezentace je určena žákům 1. ročníku.

# *Učíme se číst*


## *II.*

Samohlásky

+

T, P, J, B, K, Č, R,

L, V, N, C, Z, M, D ...



# Podtrhni, co do řady nepatří

<b>KOLÁČ</b>	<b>PÁREK</b>	<b>PAPÍR</b>	<b>KEČUP</b>
<b>VÍTEK</b>	<b>KAREL</b>	<b>BERAN</b>	<b>PAVEL</b>
<b>TOPOL</b>	<b>LÍPA</b>	<b>MAREK</b>	<b>JAVOR</b>
<b>JELEN</b>	<b>ZAJÍC</b>	<b>KOZEL</b>	<b>VOZÍK</b>
<b>DUDÁK</b>	<b>RACEK</b>	<b>KAČER</b>	<b>DATEL</b>

# Která zvířata mají čtyři nohy?

<b>ZAJÍC</b>	<b>RACEK</b>	<b>DUDEK</b>
<b>BERAN</b>	<b>MOTÝL</b>	<b>KOMÁR</b>
<b>KAČER</b>	<b>KANEC</b>	<b>KONÍK</b>
<b>DATEL</b>	<b>JELEN</b>	<b>KOZEL</b>


## Rozstříhej a utvoř správné skupiny

<b>DAVID</b>	<b>SALÁM</b>	<b>RAJČE</b>	<b>TOMÍK</b>
<b>MÁSLO</b>	<b>KAMIL</b>	<b>MAREK</b>	<b>CELER</b>
<b>KEČUP</b>	<b>KUBÍK</b>	<b>OCET</b>	<b>BANÁN</b>
<b>KAREL</b>	<b>ČOČKA</b>	<b>MIREK</b>	<b>PÓREK</b>
<b>TOBÍK</b>	<b>OLEJ</b>	<b>PÁREK</b>	<b>MED</b>


# Přečti

<b>DUBEN</b>	<b>BALÍK</b>	<b>KAČER</b>	<b>JAVOR</b>
<b>DOMOV</b>	<b>BUBEN</b>	<b>KONEC</b>	<b>JAZYK</b>
<b>LETEC</b>	<b>PENÁL</b>	<b>KOPEC</b>	<b>VÝLET</b>
<b>LOVEC</b>	<b>PALEC</b>	<b>KOLEJ</b>	<b>VOZÍK</b>
<b>ZOBÁK</b>	<b>CELER</b>	<b>KOČÁR</b>	<b>MOBIL</b>

JE PODZIM.





NA OBLOZE PLUJÍ MRAKY.  
VANE LEDOVÝ VÍTR.  
PADAJÍ LUPENY.  
PADAJÍ Z LÍPY A TOPOLU.







PAVEL MÁ DRAKA.  
DRAK LÉTÁ NAD POLEM.  
DRAK LÉTÁ DOPRAVA,  
DOLEVA A DOLŮ.





MAMINKA JE DOMA.  
PERE, UKLÍZÍ, MYJE NÁDOBÍ.  
KRÁJÍ MRKEV A CELER.  
BUDE POLÉVKA.  
A TAKÉ PEČE DORT.




TÁTA MÁ RÝČ. JE NA POLI.  
RYJE A RYJE.  
U POLE JE JAVOR.  
TÁTA NESE LUPENY.



OTA JEDE NA KOLE.  
JEDE NA VÝLET.  
NEMÁ ČEPICI.  
OTOVI JE ZIMA.  
BOLÍ HO UŠI A KRK.





CO PEČE MAMINKA?  
KDE LÉTÁ DRAK?  
JAKÝ VANE VÍTR?  
CO BOLÍ OTU?  
KDE JE TÁTA?

# Zapiš odpovědi do tabulky

	ANO - NE
PEČE MAMINKA DORT?	
MÁ PAVEL DRAKA?	
NESE TÁTA LOPATU?	
BOLÍ OTU UŠI?	

Zdroje obrázků:

[cit. 2013-11-10]. Dostupné pod licencí Public domain na www:

- <http://www.clker.com/clipart-2539.html> podzim
- <http://www.clker.com/clipart-12190.html> Ája
- <http://www.clker.com/clipart-10848.html> drak
- <http://www.clker.com/clipart-14324.html> dort
- <http://www.clker.com/clipart-school-boy.html> chlapec
- <http://www.clker.com/clipart-23780.html> kolo
- <http://www.clker.com/clipart-2536.html> listy

Autorem materiálu a všech jeho částí, není-li uvedeno jinak, je Iveta Motyčková.