



INVESTICE DO ROZVOJE VZDĚLÁVÁNÍ

Autor: Iveta Motyčková

Datum: 14. 5. 2013

Škola: Integrovaná ZŠ a MŠ Trnová, Trnová 222, okres Plzeň - sever

Šablona: III/2 - Inovace a zkvalitnění výuky prostřednictvím ICT

Vzdělávací oblast: Jazyk a jazyková komunikace

Číslo sady: 02

Název sady: Český jazyk - komunikační a slohová výchova

Číslo DUM: 15

Název DUM: Dopis

Anotace:


Žáci se seznámí se základními částmi dopisu, zopakují si psaní adresy, napíší vlastní dopis.

Prezentace je určena žákům 4. ročníku.

DOPIIS

DOPIS

- písemná zpráva (krátký psaný útvar)
předaná autorem adresátovi



autor dopisu – odesílatel

adresát - ten, komu je dopis doručen



DOPIS

OSOBNÍ

(neformální)

Neformální korespondence nepodléhá tak přísným pravidlům a měla by být psána vlastní rukou.

Oslovení, jazyk a úprava závisí na autorovi dopisu.


ÚŘEDNÍ

(formální)

Úřední dopis naopak podléhá určitým pravidlům. Píšeme jej zpravidla strojově, spisovným jazykem. Oslovení je zdvořilé, text stručný a přehledný, srozumitelný, zakončený vlastnoručním podpisem.

Části dopisu

- 1. Místo a datum odeslání*
- 2. Oslovení*
- 3. Úvod*
- 4. Vlastní sdělení*
- 5. Závěr*
- 6. Pozdrav a podpis*



- Jako projev úcty k osobě nebo osobám, kterým je dopis určen, píšeme v zájmenech
-

velké písmeno


Napiš dopis

- babičce
- sděluješ, že jsi byl na výletě v Ondřejově (kdy, s kým, ...)
- popiš cestu, prohlídku hvězdárny, cestu zpět se zastávkou u McDonalds
- napiš jak se ti výlet líbil, co tě nejvíce zaujalo a zda-li bys jej doporučil kamarádům
- nezapomeň na pozdrav a podpis

Adresa

- Adresa příjemce (komu má dopis dojít)
- *Oslovení* (např. Pan, Paní, Slečna atd.)
- *Jméno a Příjmení*
- *Název ulice a číslo domu* (např. Lesní 254)
- *Město*
- *Poštovní směrovací číslo* (např. 330 12)

Adresa



Pan

Jan Novotný

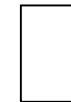
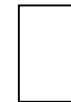
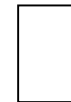
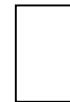

Trnová 45

Trnová

3 3 0 1 3

Adresa





Zdroje obrázků:

[cit. 2013-05-14]. Dostupné pod licencí Public domain na www:

<http://www.clker.com/clipart-2281.html> obálka

<http://www.clker.com/clipart-1853.html> list

<http://www.clker.com/clipart-165754.html> kočka

Autorem materiálu a všech jeho částí, není-li uvedeno jinak, je Iveta Motyčková.