



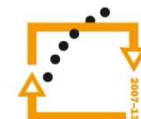
evropský  
sociální  
fond v ČR



EVROPSKÁ UNIE



MINISTERSTVO ŠKOLSTVÍ,  
MLÁDEŽE A TĚLOVÝCHOVY



OP Vzdělávání  
pro konkurenceschopnost

INVESTICE DO ROZVOJE VZDĚLÁVÁNÍ

**Autor:** Iveta Motyčková

**Datum:** 13.2.2012

**Škola:** Integrovaná ZŠ a MŠ Trnová, Trnová 222, okres Plzeň - sever

**Šablona:** I/2 - Inovace a zkvalitnění výuky směřující k rozvoji čtenářské gramotnosti

**Vzdělávací oblast:** Jazyk a jazyková komunikace

**Číslo sady:** 02

**Název sady:** Jazyková výchova

**Číslo DUM:** 17

**Název DUM:** Písmena b - d - p

**Anotace:**

Žáci vyhledávají písmena b, d, p – kroužkují je zadanou barvou.

Vyhledávají stejné a rozdílné tvary. Čtou a vyhledávají slova.

Doplňují správné písmeno, dokončují věty. Vyhledávají písmena v textu.

Určeno žákům 1.ročníku.

VY\_I/2\_INOVACE\_SADA 02

# Tvarově podobná písmena

b-d-p

Zakroužkuj správnou barvou

Bb

Dd

Pp

b	p	d	b	b	d	p	b
p	d	b	d	d	b	d	p
d	b	d	p	p	d	b	d
b	d	p	b	b	p	d	b
b	d	p	b	b	p	d	b
d	b	d	p	p	d	b	d
p	d	b	d	d	b	d	p
b	p	d	b	b	d	p	b

Přeškrtni okénko, v němž nejsou dva shodné tvary

Bb

Dd

Pp

b b	d b	b d	p b
p d	d d	d b	d p
d b	d p	p p	b d
b d	p b	b p	d d

Bb

Dd

Pp

b <span style="color: yellow;">an</span> án	datel	p <span style="color: red;">o</span> tok
b <span style="color: yellow;">u</span> ben	devět	p <span style="color: red;">a</span> nák
b <span style="color: yellow;">o</span> ule	duha	p <span style="color: red;">o</span> stel
b <span style="color: yellow;">u</span> blina	dudek	p <span style="color: red;">o</span> pel
b <span style="color: yellow;">u</span> chta	dárek	p <span style="color: red;">y</span> tel

Doplň správné písmeno

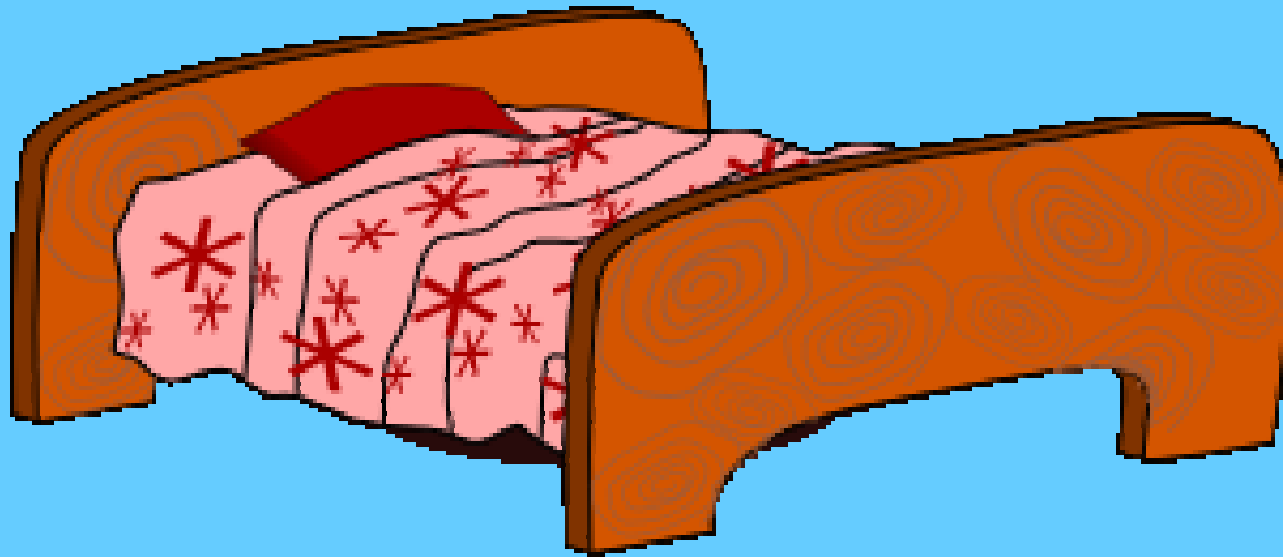
Bb

Dd

Pp

— anán





— ostel

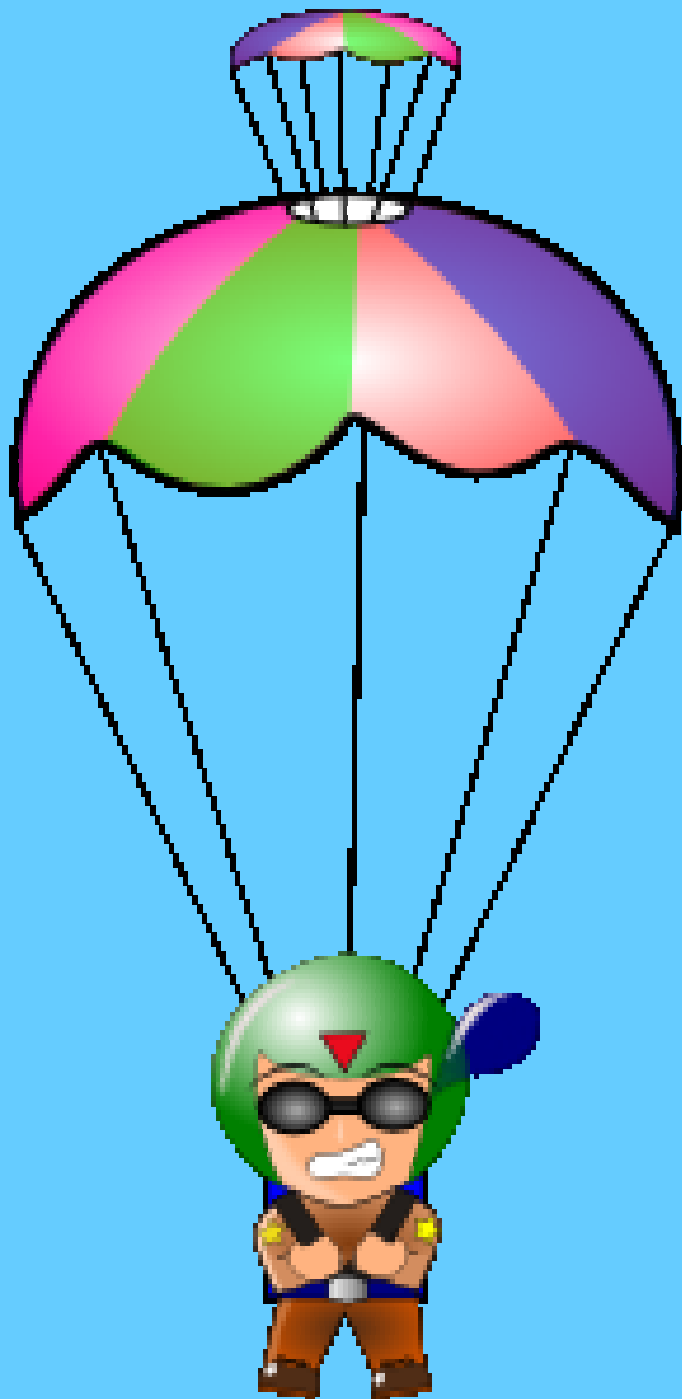


\_oty





— evěť



\_ adák



\_ uha



— alík

\_ ejsek



\_ árek



Bb

Dd

Pp

body	oběd	padá
bouda	duby	dupe
bledý	duben	doupě
budík	buldok	dopis
bledule	budova	padák



body

bouda

bledý

oběd

budík

bledule

duby

duben

budova

padá

dupe

doupě

dopis

padák

buldok

# Spoj správně!

Bára sbírá

boudy.

Brok zalezl do

zuby.

Pepu bolí

dudy.

Dudák dudá na

houby.

# Spoj správně!

V lese rostou

duben.

Jarní měsíc je

buben.

Bořek tluče na

body.

Získali jsme tři

duby.

Zdroje obrázků:

[cit. 2012-02-13]. Dostupné pod licencí Public domain na WWW:

- <http://www.clker.com/clipart-13753.html> banán
- <http://www.clker.com/clipart-14607.html> postel
- <http://www.clker.com/clipart-karson-blaster-shoes.html> boty
- <http://www.clker.com/clipart-number-nine.html> devět
- <http://www.clker.com/clipart-24912.html> padák
- <http://www.clker.com/clipart-rainbow-1.html> duha
- <http://www.clker.com/clipart-parcel.html> balík
- <http://www.clker.com/clipart-puppy-cartoon1.html> pejsek
- <http://www.clker.com/clipart-bass-drum.html> buben

Autorem materiálu a všech jeho částí, není-li uvedeno jinak, je Iveta Motyčková.