



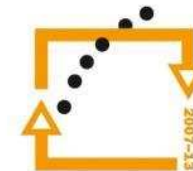
evropský
sociální
fond v ČR



EVROPSKÁ UNIE



MINISTERSTVO ŠKOLSTVÍ,
MLÁDEŽE A TĚLOVÝCHOVY



OP Vzdelávání
pro konkurenceschopnost

INVESTICE DO ROZVOJE VZDĚLÁVÁNÍ

Autor: Josef Kraus
Datum: 3.1.2013
Škola: Integrovaná ZŠ a MŠ Trnová,
Trnová 222, okres Plzeň - sever
Šablona: I/2 - Inovace a zkvalitnění výuky
směřující k rozvoji čtenářské gramotnosti
Číslo sady: 01
Vzdělávací oblast: Člověk a jeho svět
Název sady: Člověk a jeho svět
Číslo DUM: 33
Název DUM: Opakování 1. pololetí 4. ročník

Metodický list - anotace:

Žáci si formou plnění úkolů dle zadaných postupů opakují učivo za 1. pololetí. Pečlivě čtou zadaný text a úkoly z něj vyplývající. Materiál je určen jako opakovací učivo pro žáky 4. ročníku

Snímek č.1

Vysvětli, co znamená ochranné zbarvení zvířat a k čemu slouží. Uveď příklad.


.....

.....

.....

.....

Snímek č.2



Snímek č. 3

Které ptáky můžeme v lese vidět nebo slyšet?

.....

.....

.....

Snímek č. 4


Vyjmenuj základní druhy obilovin.

.....

.....

.....

Snímek č. 5



Pracovní list ke snímku č. 2

- a) Napiš podle čísel názvy rostlin
- b) Podtrhni rostliny, které nenajdeme na louce

<input type="checkbox"/>	<input type="checkbox"/>	<input type="checkbox"/>
<input type="checkbox"/>	<input type="checkbox"/>	<input type="checkbox"/>
<input type="checkbox"/>	<input type="checkbox"/>	<input type="checkbox"/>

Pracovní list ke snímku č. 5

- a) Napiš podle čísel názvy zvířat
- b) Podtrhni zvířata, které nenajdeme v lese

.....

.....

.....

.....

.....

.....

- *Autorem veškerého materiálu a všech jeho částí, není-li uvedeno jinak, je Mgr. Josef Kraus*